

Förfrågan till Klockarens redaktörer

1. Hur nöjd är du med Klockaren? Ge Klockaren ett generellt vitsord.

Antal svarande: 29

	1	2	3	4	5	6	7	8	9	10		Totalt	Medelvär
Usel	1	0	2	1	2	5	5	9	3	1	Utmärkt	29	6,72
	3,45%	0%	6,9%	3,45%	6,9%	17,24%	17,24%	31,03%	10,34%	3,45%			
Totalt	1	0	2	1	2	5	5	9	3	1		29	6,72

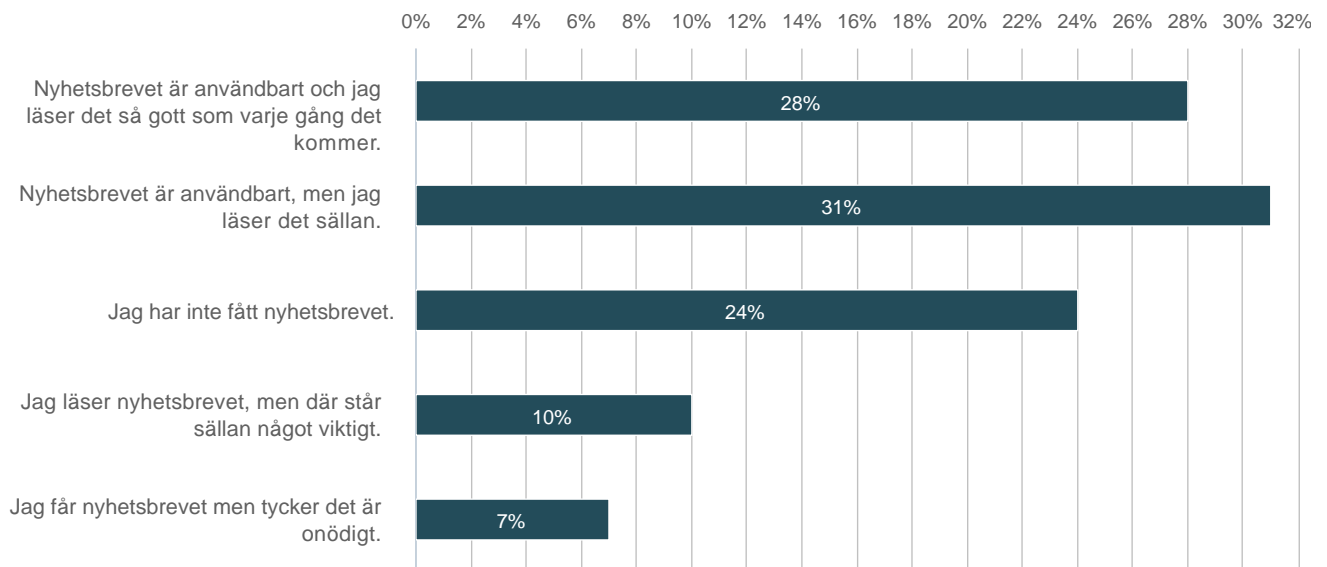
2. Säg din åsikt genom att ta ställning till påståendena. Kerro mielipiteesi vastaamalla väittämiin.

Antal svarande: 31

	Helt av samma åsikt	Delvis av samma åsikt	Vet inte	Delvis av annan åsikt	Helt av annan åsikt	Totalt	Medelvärde
Klockaren är lätt att använda	9 29,03%	13 41,94%	1 3,23%	5 16,13%	3 9,68%	31	2,35
Det är lätt att använda gemensamma texter och länkar.	8 25,81%	11 35,48%	7 22,58%	1 3,23%	4 12,9%	31	2,42
Jag har fått svar av användarstödet tillräckligt snabbt.	13 44,83%	4 13,79%	12 41,38%	0 0%	0 0%	29	1,97
Användarstödet har svarat sakkunnigt på mina frågor.	13 43,33%	4 13,33%	11 36,67%	2 6,67%	0 0%	30	2,07
Jag fick tillräcklig fortbildning och tillräckliga instruktioner då jag byggde upp sidorna.	8 25,81%	14 45,16%	1 3,23%	5 16,13%	3 9,68%	31	2,39
Jag får tillräckligt med information om Klockarens utveckling.	8 26,67%	10 33,33%	6 20%	3 10%	3 10%	30	2,43
Lukkarin ohjesivusto on hyödyllinen	0 0%	1 50%	1 50%	0 0%	0 0%	2	2,5
Jag upplever att församlingarna kan påverka utvecklingen av Klockaren tillräckligt mycket.	4 12,9%	4 12,9%	11 35,48%	6 19,35%	6 19,35%	31	3,19
Klockaren har inte för många störande, tekniska problem.	5 16,67%	13 43,33%	4 13,33%	4 13,33%	4 13,33%	30	2,63
Jag skulle vilja delta i workshoppar med olika församlingsanställda där vi planerar Klockarens funktioner.	3 9,68%	11 35,48%	8 25,81%	3 9,68%	6 19,35%	31	2,94
Jag skulle kunna tänka mig att presentera Klockaren i min grannförsamling där man inte ännu använder Klockaren.	3 10%	4 13,33%	7 23,33%	6 20%	10 33,33%	30	3,53
Jag tror att vår församling skulle kunna delta i utvecklingen av Klockaren och av dess funktioner.	6 20%	6 20%	9 30%	7 23,33%	2 6,67%	30	2,77
Totalt	80	95	78	42	41	336	2,61

4. Klockarens nyhetsbrev (välj ett alternativ)

Antal svarande: 29



	n	Procent
Nyhetsbrevet är användbart och jag läser det så gott som varje gång det kommer.	8	27,59%
Nyhetsbrevet är användbart, men jag läser det sällan.	9	31,03%
Jag har inte fått nyhetsbrevet.	7	24,14%
Jag läser nyhetsbrevet, men där står sällan något viktigt.	3	10,34%
Jag får nyhetsbrevet men tycker det är onödigt.	2	6,9%

Medelvärde

2,38

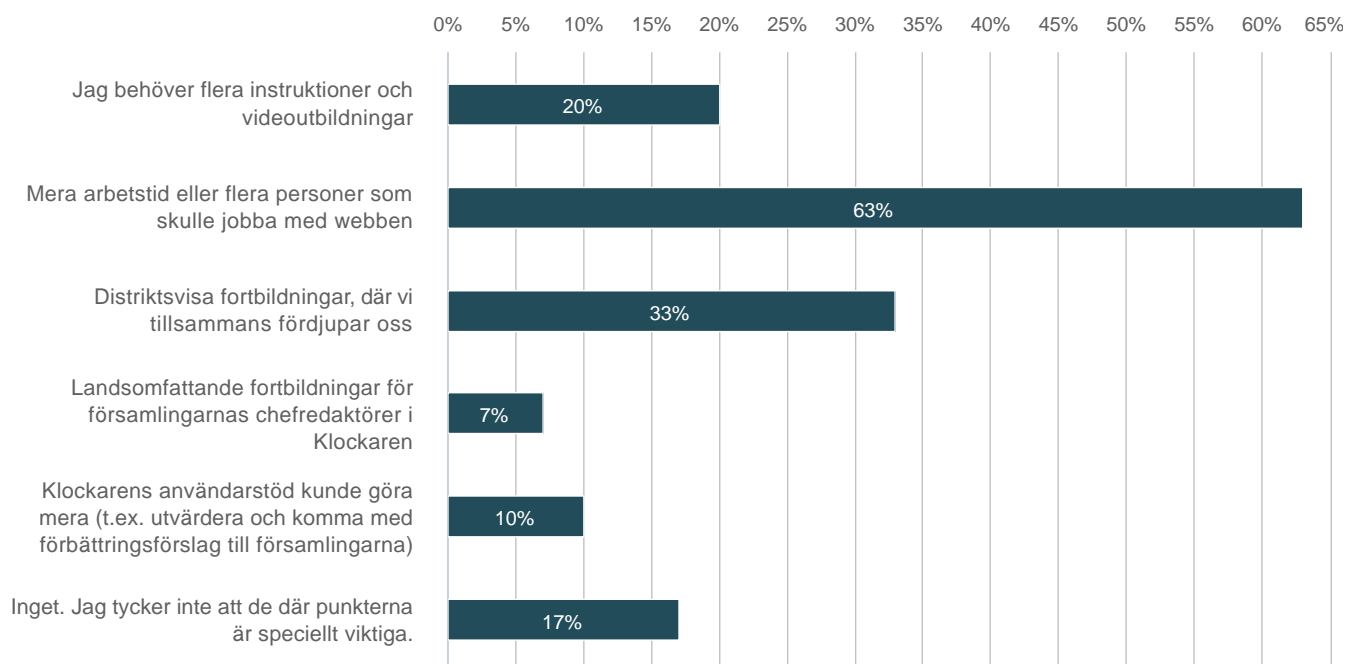
7. Att följa upp och optimera den egna webbplatsen.

Antal svarande: 30

	Ja	Nej	Vet inte	Totalt	Medelvärde
Jag har använt och testat webbplatsen i mobilen.	17	13	0	30	1,43
	56,67%	43,33%	0%		
Jag har beaktat respons av församlingsmedlemmar.	18	5	6	29	1,59
	62,07%	17,24%	20,69%		
Jag vet hur jag kan följa med besökarstatistiken.	10	16	4	30	1,8
	33,33%	53,33%	13,33%		
Jag använder besökarstatistiken. Jag vet t.ex. vilka som är de mest besökta sidorna.	5	21	3	29	1,93
	17,24%	72,41%	10,34%		
Jag har testat hur bra man hittar församlingens sidor via Google.	18	9	2	29	1,45
	62,07%	31,03%	6,9%		
Jag har redigerat sidornas beskrivning och rubrik med tanke på Google.	9	18	2	29	1,76
	31,03%	62,07%	6,9%		
Jag har på någon sida definierat vilken bild som ska visas vid delning i sociala medier.	1	23	5	29	2,14
	3,45%	79,31%	17,24%		
Vi har testat webbplatsen med församlingsmedlemmar.	7	18	4	29	1,9
	24,14%	62,07%	13,79%		
Jag har försökt uppmärksamma tillgänglighet i innehållet (t.ex. synskadades läsmaskiner)	8	20	1	29	1,76
	27,59%	68,97%	3,45%		
Totalt	93	143	27	263	1,75

8. Vilket skulle vara det bästa sättet att främja någon av ovanstående punkter där du svarade ”nej”? (Välj 1-2)

Antal svarande: 30 , Valda frågor 45



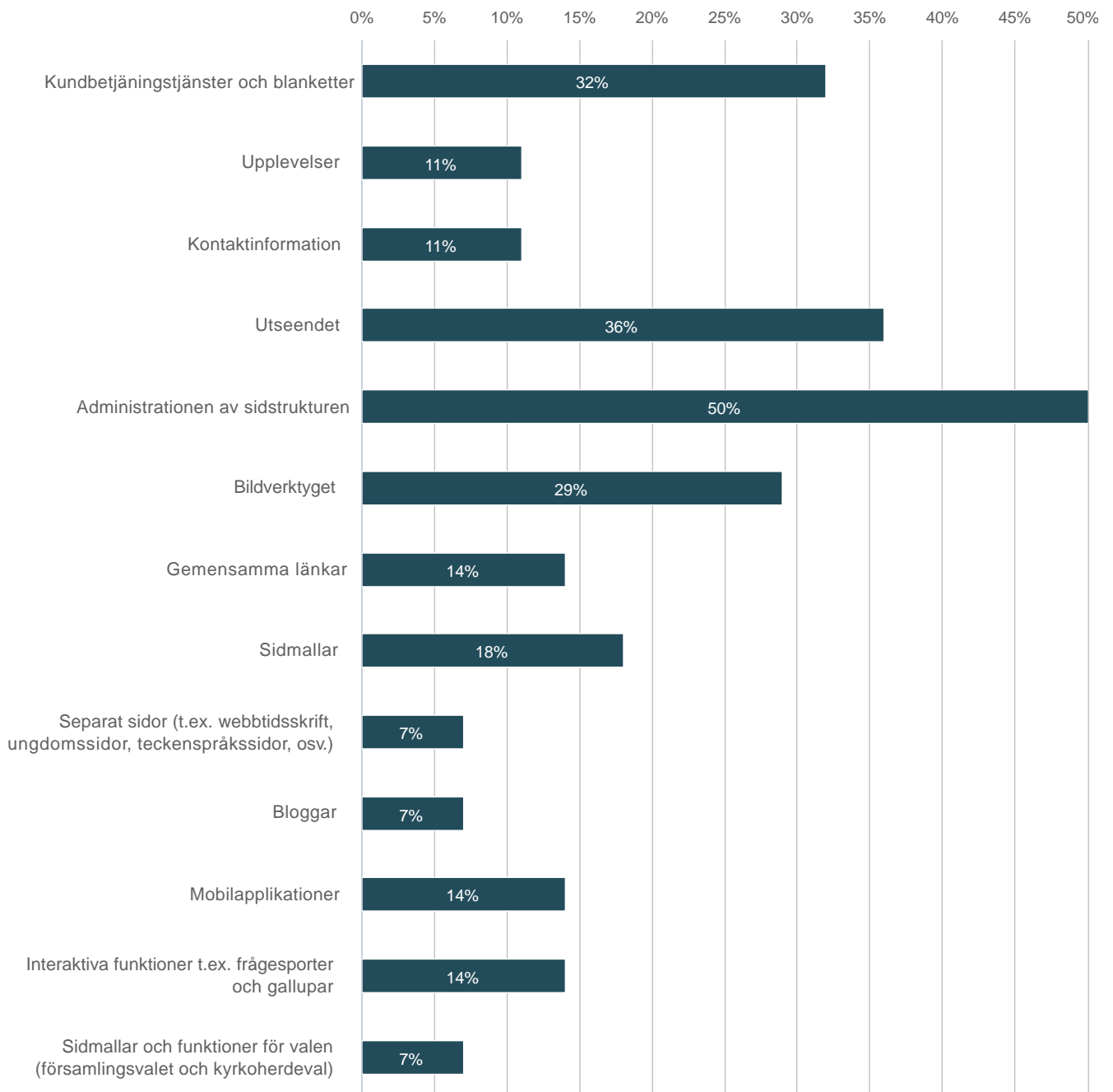
	n	Procent
Jag behöver flera instruktioner och videoutbildningar	6	20%
Mera arbetstid eller flera personer som skulle jobba med webben	19	63,33%
Distriktsvisa fortbildningar, där vi tillsammans fördjupar oss	10	33,33%
Landsomfattande fortbildningar för församlingarnas chefredaktörer i Klockaren	2	6,67%
Klockarens användarstöd kunde göra mera (t.ex. utvärdera och komma med förbättringsförslag till församlingarna)	3	10%
Inget. Jag tycker inte att de där punkterna är speciellt viktiga.	5	16,67%

Medelvärde

2,82

9. Välj 1-3 viktigaste utvecklingsområden i Klockaren.

Antal svarande: 28 , Valda frågor 70



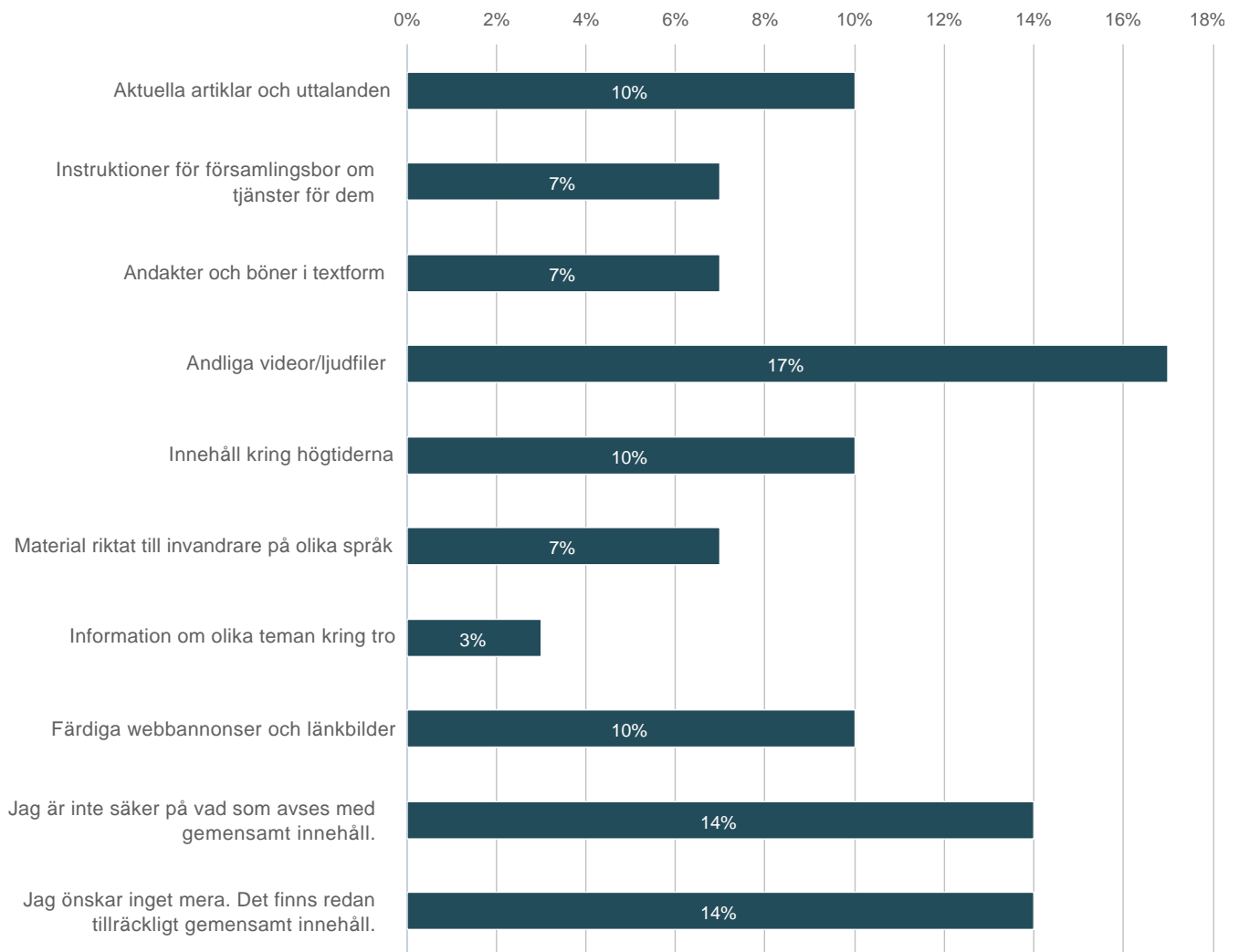
	n	Procent
Kundbetjäningstjänster och blanketter	9	32,14%
Upplevelser	3	10,71%
Kontaktinformation	3	10,71%
Utseendet	10	35,71%
Administrationen av sidstrukturen	14	50%
Bildverkyget	8	28,57%
Gemensamma länkar	4	14,29%
Sidmallar	5	17,86%
Separat sidor (t.ex. webbtidsskrift, ungdomssidor, teckenspråkssidor, osv.)	2	7,14%
Bloggar	2	7,14%
Mobilapplikationer	4	14,29%
Interaktiva funktioner t.ex. frågesporter och gallupar	4	14,29%
Sidmallar och funktioner för valen (församlingsvalet och kyrkoherdeval)	2	7,14%

Medelvärde

5,8

11. Hurdana gemensamma innehåll önskar du mera av? (Välj 1)

Antal svarande: 29



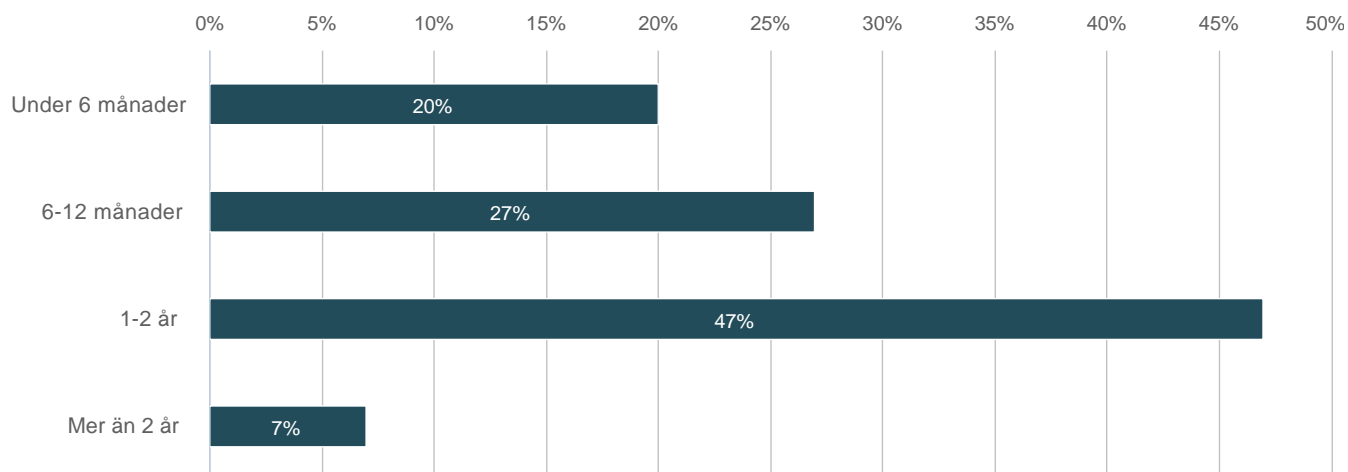
	n	Procent
Aktuella artiklar och uttalanden	3	10,34%
Instruktioner för församlingsbor om tjänster för dem	2	6,9%
Andakter och böner i textform	2	6,9%
Andliga videor/ljudfiler	5	17,24%
Innehåll kring högtiderna	3	10,34%
Material riktat till invandrare på olika språk	2	6,9%
Information om olika teman kring tro	1	3,45%
Färdiga webbannonser och länkbilder	3	10,34%
Jag är inte säker på vad som avses med gemensamt innehåll.	4	13,79%
Jag önskar inget mera. Det finns redan tillräckligt gemensamt innehåll.	4	13,79%

Medelvärde

5,76

12. Hur länge har du använt Klockaren?

Antal svarande: 30

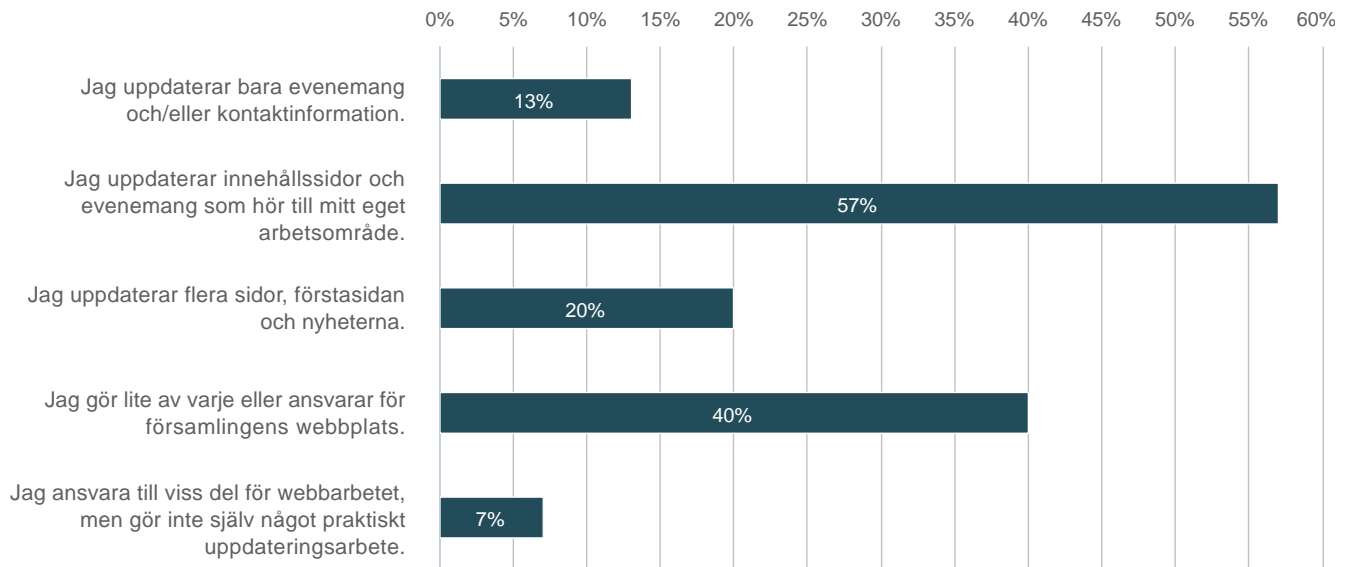


	n	Procent
Under 6 månader	6	20%
6-12 månader	8	26,67%
1-2 år	14	46,67%
Mer än 2 år	2	6,67%

Medelvärde
2,4

13. Din roll i Klockaren

Antal svarande: 30 , Valda frågor 41



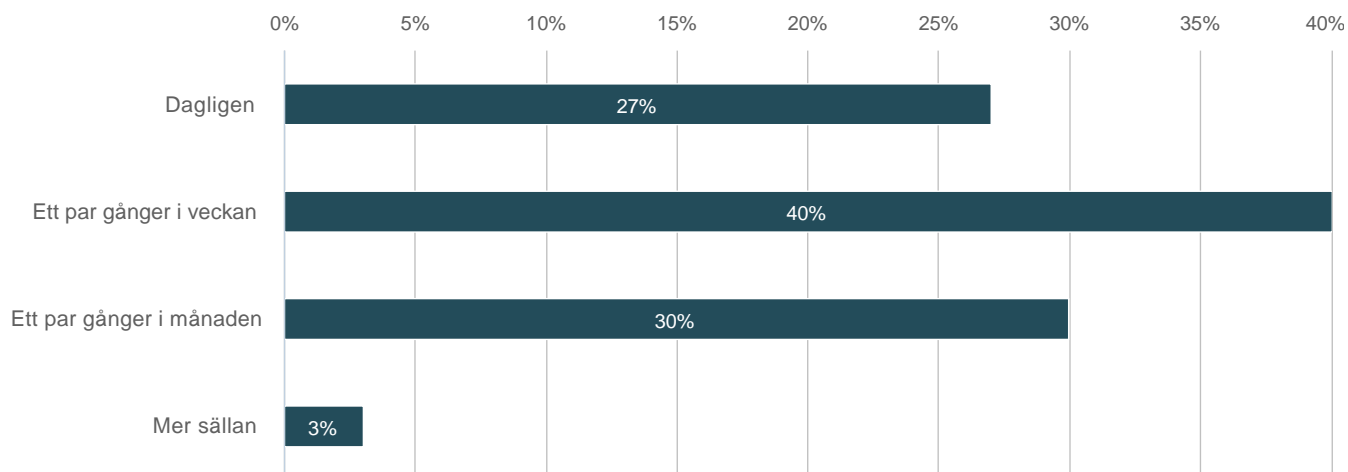
	n	Procent
Jag uppdaterar bara evenemang och/eller kontaktinformation.	4	13,33%
Jag uppdaterar innehållssidor och evenemang som hör till mitt eget arbetsområde.	17	56,67%
Jag uppdaterar flera sidor, förstasidan och nyheterna.	6	20%
Jag gör lite av varje eller ansvarar för församlingens webbplats.	12	40%
Jag ansvara till viss del för webbarbetet, men gör inte själv något praktiskt uppdateringsarbete.	2	6,67%

Medelvärde

2,78

14. Hur ofta använder du Klockaren?

Antal svarande: 30



	n	Procent
Dagligen	8	26,67%
Ett par gånger i veckan	12	40%
Ett par gånger i månaden	9	30%
Mer sällan	1	3,33%

Medelvärde
2,1